



# Amenity B-Coat

アメニティ B-コート

すぐれた抗菌効果を持つ「アメニティ B-コート」は  
図書や資料のカバーとして最適な機能を備えた  
清潔志向に対応する密着性ブックカバーフィルムです。

書籍や雑誌など多くの人の手が触れる  
図書館資料に安全、安心を提供します。

## 「アメニティ B-コート」は、図書や資料のカバーとして最適な機能を備えた、密着性ブックカバーフィルムです

多くの人の手に触れる図書館資料には「アメニティ B-コート」のすぐれた抗菌作用が効果を発揮し、清潔志向に対応します。また、気温の変化による劣化が少なく、燃やしても塩素ガスを発生しない安全品質であることはもちろん、UVカット仕様、剥離紙に再生紙を使用するなど、自然環境を考慮した特長も備えています。

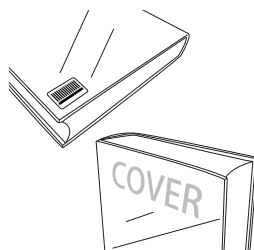
### 抗菌効果が長時間持続します

図書館資料に付着する様々な菌（大腸菌や黄色ブドウ球菌など）が増殖するのを抑えます。抗菌とは、時間の経過と共に菌を減らしていき、限りなくゼロに近づける作用です。気になるカビの発生も抑え、効果は長時間持続します。



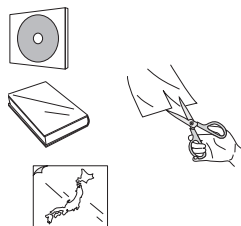
### 表紙や資料の色彩はそのままに

透明性に優れたアメニティ B-コートは表紙や資料の色彩を損なうことなくカバーします。アメニティ B-コート Rは反射がないので、バーコードやOCRラベルの上から貼ることもできます。



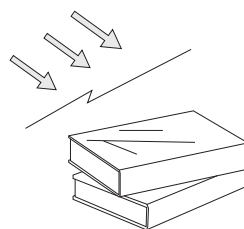
### さまざまな資料にピッタリと密着

フィルムをカットしたり折り曲げてもピッタリと資料に密着。貼る素材になじみやすく、図書をはじめAV資料のジャケット、ポスターカタログ、地図などさまざまな形態の資料に対応します。さらにガラス、金属など、紙以外の材質にも密着します。



### 色褪せや日焼けを防ぎます

波長290~400nmでの紫外線を大幅にカット。太陽光や蛍光灯の有害な紫外線をカットし、図書資料の色褪せや日焼けを防ぎます。



## 本や雑誌はもちろん、さまざまな資料の補強・補修・保護にお役立てください



本・雑誌・ノート・辞書・教科書・文集  
・楽譜・破れたページなど。



ポスター・地図・図面・POP・学級新聞に。



紙ファイル・バインダーの背ラベル  
・ガラス容器のラベルに。

## アメニティ B-コート R

アメニティ B-コート Rシリーズのフィルムは光沢を抑えたマット仕上げが施されています。光の反射を防ぎ文字を読みやすくしたい、落ちついた雰囲気になりたい時におすすめです。

### アメニティ B-コート R

ロールタイプです。必要な長さに応じてカットしてお使いください。資料に応じてお選びいただけます。



#### アメニティ B-コート R 25m


890-100	文庫判	190mm	約90冊分	¥3,550+税
890-200	新書判	210mm	約90冊分	¥4,110+税
890-300	B6判	230mm	約75冊分	¥4,260+税
890-400	A5判	250mm	約65冊分	¥4,630+税
890-500	菊判	270mm	約60冊分	¥5,200+税
890-600	B5判	300mm	約55冊分	¥5,610+税
890-700	32cm判	320mm	約50冊分	¥6,290+税
890-800	A4判	350mm	約45冊分	¥6,570+税
890-900	B4判	400mm	約40冊分	¥6,770+税
891-010	A3判	460mm	約35冊分	¥8,630+税
891-000	52cm判	520mm	約50冊分	¥9,720+税
891-800	105cm判	1,050mm		¥19,700+税

#### アメニティ B-コート R 50m

891-100	文庫判	190mm	約180冊分	¥6,720+税
891-200	新書判	210mm	約180冊分	¥7,790+税
891-300	B6判	230mm	約150冊分	¥8,220+税
891-400	A5判	250mm	約130冊分	¥9,030+税
891-500	菊判	270mm	約120冊分	¥10,100+税
891-600	B5判	300mm	約110冊分	¥11,100+税
890-705	32cm判	320mm	約100冊分	¥12,000+税
891-700	A4判	350mm	約90冊分	¥12,700+税
890-905	B4判	400mm	約80冊分	¥13,100+税
891-015	A3判	460mm	約70冊分	¥16,300+税
891-005	52cm判	520mm	約100冊分	¥18,900+税

### アメニティ B-コート K

各サイズの平判タイプです。剥離紙の背にスリットが入っており片面ずつ簡単に貼ることができます。旧四六判はA5判をご利用ください。



#### アメニティ B-コート K 10枚


893-110	文庫判	270×190mm	¥510+税
893-210	新書判	270×210mm	¥590+税
893-310	B6判	330×230mm	¥740+税
893-410	A5判	370×250mm	¥920+税
893-510	菊判	400×270mm	¥1,140+税
893-610	B5判	440×300mm	¥1,290+税
893-710	A4判	520×350mm	¥1,850+税

#### アメニティ B-コート K 100枚

893-120	文庫判	270×190mm	¥4,660+税
893-220	新書判	270×210mm	¥5,060+税
893-320	B6判	330×230mm	¥6,830+税
893-420	A5判	370×250mm	¥8,340+税
893-520	菊判	400×270mm	¥11,300+税
893-620	B5判	440×300mm	¥11,600+税
893-720	A4判	520×350mm	¥16,200+税

### アメニティ B-コート T

書籍、雑誌や絵本など、日常的に特に傷みやすい本の背や溝を保護するテープです。図面、地図資料のフチ取り補強にもご利用ください。

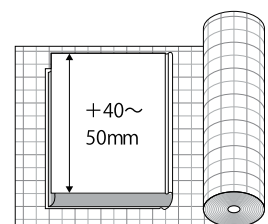


#### アメニティ B-コート T

894-100	30mm×50m	¥1,220+税
894-200	50mm×50m	¥1,840+税
894-300	70mm×50m	¥2,450+税
894-400	100mm×50m	¥3,290+税
894-500	120mm×50m	¥4,370+税
894-600	150mm×50m	¥5,580+税

#### ご注文の前に

お手元の資料の判型が不明な場合、資料の高さより40~50mm 余裕をとってフィルムの判型をお選びください。



○剥離紙は裁断・加工に便利な約5cmと約1cm四方のライン入りです。なお、ラインは印刷ずれが生じる場合がございます。あくまで目安としてご利用ください。

## アメニティ B-コート S

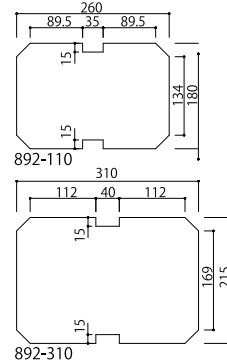
本の各サイズに合わせて背とコーナーが型抜きされた平判タイプです。剥離紙の背にスリットが入っており片面ずつ簡単に貼ることができます。



○出版社によって大きさが違う場合がありますので、余分な部分は切り取ってください。

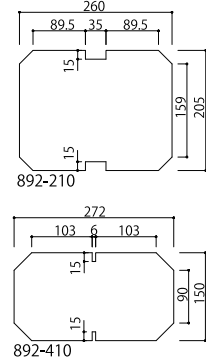
### アメニティ B-コート S 10枚

892-110	¥ 590+税
文庫判	260×180mm
892-210	¥ 680+税
新書判	260×205mm
892-310	¥ 830+税
B6判	310×215mm
892-410	¥ 580+税
CD解説書用	272×150mm



### アメニティ B-コート S 100枚

892-120	¥ 5,620+税
文庫判	260×180mm
892-220	¥ 6,270+税
新書判	260×205mm
892-320	¥ 7,910+税
B6判	310×215mm
892-420	¥ 5,450+税
CD解説書用	272×150mm



アメニティ B-コート Rシリーズ 共通仕様：P.Pフィルム表面マット仕上 UVカット粘着剤付  
フィルム厚:75マイクロメートル

## アメニティ B-コート E

アメニティ B-コート Eのフィルムは光沢のあるクリア仕上げが施されています。資料に写真のような色合い・鮮やかさ・光沢を持たせたい時におすすめです。

ロールタイプです。必要な長さに応じてカットしてお使いください。資料に応じてお選びいただけます。



### アメニティ B-コート E 50m

898-001	¥ 5,490+税
文庫判	190mm 約 180冊分
898-002	¥ 5,930+税
新書判	210mm 約 180冊分
898-003	¥ 6,540+税
B6判	230mm 約 150冊分
898-004	¥ 7,150+税
A5判	250mm 約 130冊分
898-005	¥ 7,760+税
菊判	270mm 約 120冊分
898-006	¥ 8,670+税
B5判	300mm 約 110冊分

898-007	¥ 9,100+税
32cm判	320mm 約 100冊分
898-008	¥ 10,200+税
A4判	350mm 約 90冊分
898-009	¥ 11,400+税
B4判	400mm 約 80冊分
898-010	¥ 13,200+税
A3判	460mm 約 70冊分
898-011	¥ 15,000+税
52cm判	520mm 約 100冊分
898-012	¥ 30,300+税
105cm判	1,050mm

P.Pフィルム表面クリア仕上 UVカット粘着剤付 フィルム厚:75マイクロメートル

## キハラのクリーン用品を使った「本の除菌方法」

返却された本は、書架に戻す前に除菌をして清潔にしてから戻しましょう。  
アメニティ B-コートが貼ってある本にはキハラのクリーン用品を使った除菌方法をおすすめします。



1 ライブラリーグローブを装着します。



2 イオンブライトで本の表紙・背・小口の汚れを拭き取ります。



3 安全安心クリーナーストロングを不織布クロスやマイクロファイバークロスなど、布に塗布してから本を拭き、本を除菌します。

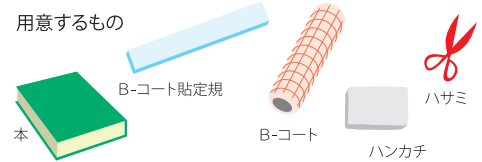


4 さらに気になる場合は、除菌BOX 4Dを使用することをおすすめします。

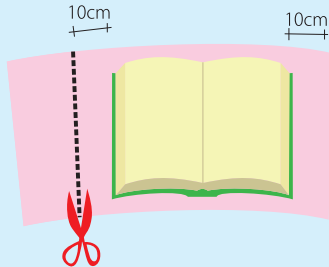
## B-コートを試してみよう!

多くの人の手に触れる図書館資料は、そのままでは汚れたり、傷みがちです。防汚、保護、補強のためにも、配架する前にB-コートを貼ることが、とても大切です。ちょっとしたコツさえつかめば、よりキレイに貼ることができます。是非、チャレンジしてみてください。

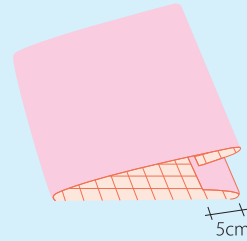
用意するもの



残った剥離紙を利用して「下敷き」を作りましょう。 薄い本に貼る際、フィルム同士がくっついたりせずスムーズに作業ができます。



残った剥離紙を貼る本の広げた巾より、片側約10センチずつ長くカットします。



印刷面を内側にして両端を5センチずつ折り、内側に2つ折りにして出来上がりです。

カバー付きの本に、B-コートを試してみよう。

<p>1</p> <p>サイズに合わせてカットします。貼る本の広げた巾より片側約3センチずつ、長くカットします。</p>	<p>2</p> <p>貼る前に、本のカバーの折り返し部分4ヶ所を、約5ミリ程斜めにカットします。</p>	<p>3</p> <p>剥離紙を端から4センチほど剥がし、剥がした剥離紙を折り返します。</p>	<p>4</p> <p>上下均等となるよう本の位置を決め、粘着面に1センチほどかかるように本を置いて、貼りつけます。</p>
<p>5</p> <p>全体を裏返し下敷きを本にはさみます。</p>	<p>6</p> <p>剥離紙を引きはがしながら定規で貼ります。</p>	<p>7</p> <p>ハンカチでさらに細かい部分まで押し付けます。</p>	<p>8</p> <p>そのまま背表紙から反対の面にも貼り付けます。</p>
<p>9</p> <p>フィルムのコーナー裏表4ヶ所を斜めにカットします。カットする際は表紙の厚さプラス1~2ミリ程度、表紙の角から離れたところでカットします。</p>	<p>10</p> <p>本の小口(開く方)からカバーの裏側に貼り付けます。カバーと本体に隙間ができないように、左手でしっかり押さえながら本も支えます。</p>	<p>11</p> <p>本からカバーを外します。背表紙の部分2ヶ所に斜めに切り込みを入れます。切り込みは、背表紙から1.5~2センチ離します。</p>	<p>12</p> <p>切り込みを折り返してカバーに貼り付けます。</p>
<p>13</p> <p>カバーを本に戻し、本の天地(上下)の表紙の裏側に貼ります。この時もカバーと本体に隙間ができないように、手でしっかり押さえながら本を支えます。</p>	<p>14</p> <p>4ヶ所、同様に貼り付けたら、出来上がりです。</p>	<p>14</p> <p><b>空気が入ったら</b> 空気が入った場合は、針で穴を開けてから、ハンカチで空気を押し出してください。</p>	<p><b>動画でもご覧いただけます。</b></p> <p>キハラホームページでは、更に詳しい説明と、カバーのない本の場合も動画で、ご紹介しています。是非、ご覧ください。</p> <p><b>キハラ</b> <b>検索</b></p> <p><a href="https://www.kihara-lib.co.jp">https://www.kihara-lib.co.jp</a></p>



キハラのネットショップ「Book Buddy」では図書館で実際に使用されている本の整理用品・製本用品・補修用品、カルトナーグッズ用品、図書館グッズなどを販売しています。



**ブックバディ** **検索**

<https://store.shopping.yahoo.co.jp/bookbuddy/>

## ラベルの保護にもアメニティB-コートを

アメニティB-コートシリーズは本に装備されたラベルやバーコードラベルの保護にもご利用いただけます。

### アメニティ ラベルキーパー

ラベルやバーコードラベルの上に貼り、汚れやはがれを防ぐ透明フィルムです。布地、エンボスの深いビニールクロスなどには粗面用をご利用ください。



20×60mm (1段・小型カラー用)  
896-023 50シート (1,000枚) ¥2,770+税

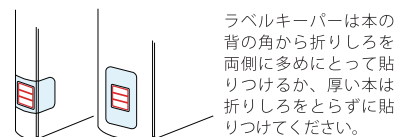
40×50mm (2、3段・小判用 記号・丸・案内用)  
896-051 500枚ロール ¥1,660+税

40×60mm (2、3段・小判用 記号・丸・案内用)  
896-060 20シート (200枚) ¥850+税  
896-030 100シート (1,000枚) ¥3,460+税  
896-050 500枚ロール ¥1,660+税

50×70mm (大型用)  
896-052 500枚ロール ¥4,490+税

40×80mm (バーコードラベル用)  
896-250 500枚ロール ¥3,160+税

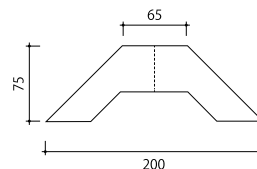

粗面用 40×60mm (2、3段・小判用 記号・丸・案内用)  
896-160 20シート (200枚) ¥990+税  
896-130 100シート (1,000枚) ¥3,860+税  
896-150 500枚ロール ¥1,930+税  
抗菌フィルム使用 P.P UVカット粘着剤付



ラベルキーパーは本の背の角から折りしるを両側に多めにとって貼りつけるか、厚い本は折りしるをとらずに貼りつけてください。

### ウイングテープ 透明 50枚

いろいろな装幀に使える強力粘着剤付きの翼型のテープです。本の背の天地を補修・補強します。ラベルの保護にもお使いください。背に貼る際、位置決めがしやすいようにスリットが入っています。



827-065 ¥1,130+税  
抗菌フィルム使用 P.P UVカット粘着剤付

## B-コート貼り用具で、よりきれいに

B-コートを貼る時、B-コート貼り用具を使えば、よりきれいに貼れます。是非、ご利用ください。




### ハサミ フッソ加工

ハサミの刃裏にフッソ樹脂加工をしておりますので、のり付きのシートをカットしても、のりが付着せず切れ味は変わりません。

812-400 ¥3,970+税  
長さ:210mm

ブレード (刃) : ステンレススチール  
フッソ樹脂加工 ハンドル: ABS樹脂



### B-コート貼り定規

本の表面や溝に貼るときの接着押えにご利用ください。

899-010 ¥1,380+税  
W.300 D.50 t.5  
899-011 ¥1,780+税  
W.450 D.50 t.5

74% 再生アクリル (透明)  
グリーン購入法判断基準適合商品



### ラベルはがし

ラベルやB-コートなどを図書・資料からきれいにはがすことができる剥離液です。缶の蓋に刷毛が付いているので簡単に手軽にご利用いただけます。

608-120 ¥1,270+税  
内容量: 100mℓ

炭化水素系 第1石油類



### ラベルはがし用スクレーパー

表と裏に材質の異なる刃があり、ラベルの粘着度や下地の材質によって刃を使い分けることができます。

608-110 ¥500+税  
プラスチック ステンレス両刃付  
(刃は本体に収納)

## キハラ株式会社

本社 〒101-0062 東京都千代田区神田駿河台3-5 TEL:03-3292-3301 FAX:03-3291-5198  
大阪支店 〒532-0012 大阪市淀川区木川東3-4-19 TEL:06-6306-1710 FAX:06-6300-0584  
北海道営業所 〒062-0035 札幌市豊平区西岡5条3-8-15 TEL:011-857-3331 FAX:011-857-5211  
仙台営業所 〒981-3133 仙台市泉区泉中央1-37-1 TEL:022-772-3305 FAX:022-218-5198  
福岡営業所 〒812-0893 福岡市博多区那珂1-25-17 TEL:092-437-3301 FAX:092-437-3401  
名古屋営業所 〒466-0027 名古屋市昭和区阿由知通4-13 TEL:052-898-3111 FAX:052-898-3115  
朝日生命名古屋東ビル5階

<https://www.kihara-lib.co.jp>